

GOOGLE CLASSROOM 2021

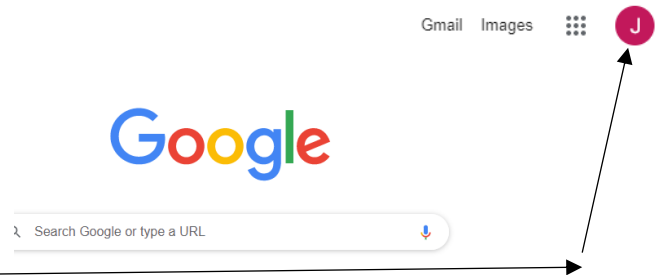
Instruksies

Elke leerder ontvang hul eie, unieke @wpostma e-pos adres en password.
Bewaar dit asb. veilig.

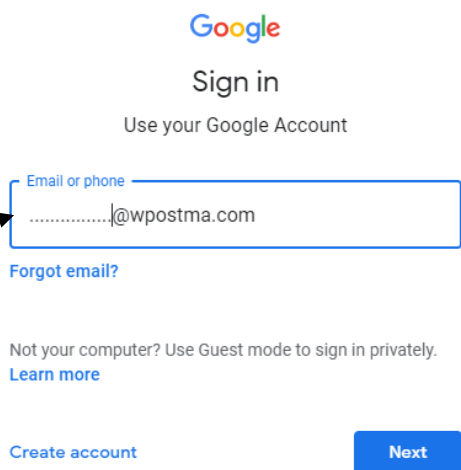
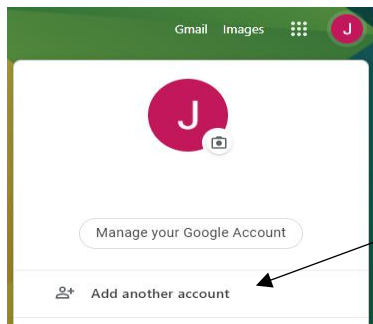
Hierdie adres bly die leerder s'n tot in hul Gr 7-jaar.

Om met jou @wpostma e-pos adres in te teken op 'n REKENAAR:

1. Maak **Google** oop.
Indien daar reeds 'n gmail rekening op jou rekenaar geregistreer is, klik op die **Google account icon** regs bo.

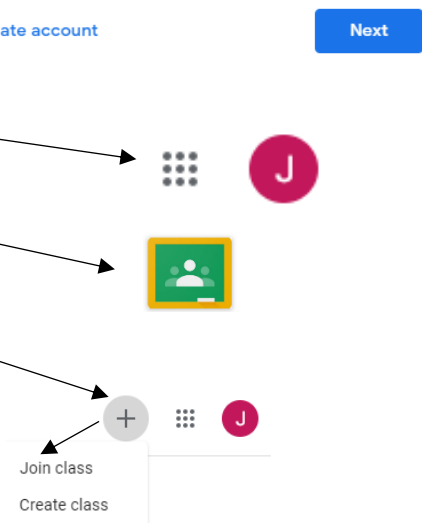


2. Klik op **add another account.**



3. Teken in met jou **@wpostma.com** adres en **password**

4. Klik op Google **wafel**, regs bo op die skerm en kies **Google Classroom**
5. Klik op die **+ teken** en dan op **Join class**
6. **NB** Gebruik **2021** klaskodes (*sien laaste bladsy*)

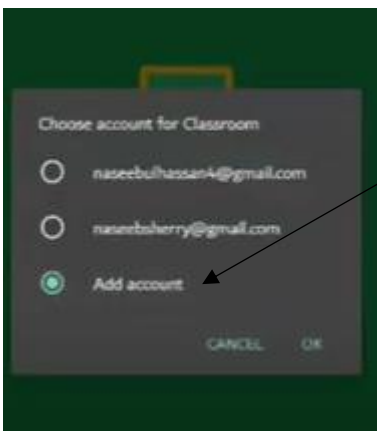



GOOGLE CLASSROOM 2021

Instruksies

Om met jou @wpostma e-pos adres in te teken op 'n SELFOON OF TABLET:

Gaan na **Playstore** of **App store** en laai die **Google Classroom app** af op jou foon of tablet.



2. Klik op **add account**.



Sign in

Use your Google Account

Email or phone
.....@wpostma.com

[Forgot email?](#)

Not your computer? Use Guest mode to sign in privately.
[Learn more](#)

[Create account](#)

Next

3. Teken in met jou **@wpostma.com** adres en **password**

4. Klik op **die + teken** en **Join class** met klaskode

5. **NB:** Gebruik **2021** klaskodes

LW: **Android** gebruikers moet soms ekstra verstellings doen om die GC app korrek te laat funksioneer.

Kyk na die volgende **video** indien dit die probleem is:

<https://www.youtube.com/watch?v=FYAMvney0d8>

